



**OFFICE SOLUTIONS**

*Booster de la performance*

**T 04 98 00 12 50**

[www.ipbofficesolutions.fr](http://www.ipbofficesolutions.fr)

SOLUTIONS  
D'AMÉNAGEMENT  
DE L'ESPACE



# Un peu d'histoire

C'est en 1916, que Simon-Pierre Bartolomei, quitte son île de Beauté natale et débarque à Toulon, dont il ne partira plus jamais.

Il choisit de s'établir plus particulièrement dans le centre-ville de Toulon et ouvre une imprimerie (IPB : Imprimerie, Papeterie Bartolomei) qui fera les beaux jours de la famille, juste après la tragique période de la 1<sup>re</sup> guerre mondiale.

L'imprimerie Papeterie Bartolomei se construira une solide notoriété dans la région varoise jusqu'après la seconde guerre mondiale, où elle choisira de renforcer son activité papetière en élargissant son offre au mobilier de bureau.

Aujourd'hui l'entreprise est entre les mains de Gaëtan Bartolomei, arrière-petit-fils du fondateur, gérant et responsable grands comptes.

Pour l'accompagner dans cette aventure, Il décide de s'entourer « d'alliés de cœur » qui ne sont autres que sa sœur Cécilia et ses deux cousins germains, Romain et Loïc. Dévouée à l'agencement de bureau pour l'une et spécialistes des achats et du commercial pour les deux autres, IPB vit aujourd'hui un véritable essor via le redéploiement de son activité et apparaît de plus en plus comme un partenaire de choix sur le marché de l'aménagement et du mobilier de bureau.



**Gaëtan BARTOLOMEI**

*Gérant*

Trait particulier  
Positif



**Cécilia**

*Résponsable  
Bureau d'étude*

Trait particulier  
Efficace



**Romain BARTOLOMEI**

*Directeur Opérations*

Trait Particulier  
Serviable



**Loïc BARTOLOMEI**

*Chef de projet*

Trait particulier  
Méticuleux

# Édito

« Dans notre métier de conseil en aménagement de bureau et en choix de mobiliers, l'offre est pléthorique. Pour se différencier, mon équipe et moi-même avons passé beaucoup de temps à nous documenter et analyser le marché à savoir les besoins et attentes des entreprises de service que nous accompagnons.

Avec l'appui de notre service marketing, nous avons créé un concept propre à IPB Office Solutions : le concept PAQA reposant sur 4 piliers fondamentaux :

- > la Performance,
- > l'Adaptation,
- > la Qualité de Vie,
- > l'Adhésion.

Le principe étant le suivant :

Créer des espaces de travail favorisant la performance des collaborateurs qui y travaillent, en les associant à l'agencement de cet espace, tout en respectant l'ADN de l'entreprise.

Pourquoi sommes-nous certains que le concept PAQA est adapté aux besoins de nos clients ?

- Parce que nous avons identifié que la performance des collaborateurs est un véritable enjeu aujourd'hui pour les chefs d'entreprise et que l'espace de travail a de vraies incidences sur cette performance.
- Parce que l'espace de travail des collaborateurs doit s'adapter à leurs attentes et à leurs besoins autant en terme d'aménagement que de choix de mobiliers.
- Parce qu'aujourd'hui, la qualité de vie est clairement identifiée comme source de bien-être, au même titre que l'intérêt des salariés pour leur travail, la conciliation « vie perso/vie pro et la localisation du lieu de travail.
- Et enfin, parce que l'adhésion des collaborateurs fait partie du nouveau paradigme sociétal. Il est important d'obtenir l'adhésion des salariés pour optimiser leur implication dans les projets de l'entreprise. L'adoption par la contrainte a vraiment trouvé ses limites.

Toute l'équipe d'IPB serait heureuse de partager avec vous, sa vision de l'aménagement de l'espace de travail et du choix de mobiliers de bureau.

Alors, n'hésitez pas à faire appel à nous » !

**Gaëtan BARTOLOMEI**  
(Gérant et responsable grand comptes)

# Sommaire

Accueil et Attente .....	P 06
Espace Collaboratif .....	P 36
Table de Réunion .....	P 58
Bureau Direction .....	P 80
Bureau Collaborateur .....	P 102
Siège Réunion Visiteur .....	P 124
Fauteuil Direction .....	P 146
Siège Collaborateur .....	P 158
Rangement .....	P 168
Accessoire .....	P 174
Accoustique .....	P 190
Décoration .....	P 200

# Accueil et Attente



IPB OFFICE SOLUTIONS apporte le savoir-faire et la créativité pour l'agencement et la décoration de votre espace Accueil, afin d'en faire un lieu unique et accueillant en réalisant des banques d'accueil sur mesure. Agencer vos espaces nécessite un savoir-faire spécifique et une réelle compréhension de vos envies et challenges. Quelle que soit la dimension de vos locaux, nous créons pour vous du mobilier fonctionnel esthétique, et qui boostera l'image véhiculée.



# Accueil et Attente



# Collection LES EMBIEZ

Formes courbes et traditionnelles.  
Cette collection offre de multiples  
solutions pour votre espace Accueil.







## Collection FRIOUL


Votre image sera pure comme une belle signature.  
Le bois affiche clairement ses titres de noblesse et votre logo trouve une place de choix sur le textile brodé.





## Collection QUARTZ


Banque d'accueil design, elle s'adaptera dans de nombreux concepts architecturaux. Celle-ci se distingue par de nombreuses possibilités de couleurs, d'agencements lui permettant ainsi de mettre en valeur son esthétique et sa praticité.





## Collection VÉRONIQUE

Grâce aux vastes choix de finitions et modules, la banque d'accueil Véronique répond à tous les besoins et goûts des utilisateurs.



## Collection ECLAIR



## Collection GALET

Galet, c'est une forme organique fermée dans des lignes cubistiques.

Cette banque d'accueil tire sa forme de la nature, afin de donner le sentiment de l'harmonie dans notre monde plein de mouvements et toujours en pleine ébullition.

En créant le modèle Galet nous avons écouté le meilleur des designers, la nature elle-même.

La couleur blanche donne à notre banque de la fraîcheur et ne limite pas de moindre manière le choix de couleurs pour l'aménagement de bureau, offrant de la place aux idées originales.

Les formes naturelles sont accentuées grâce à l'illumination avec des tubes lumineux.

La finition de la banque est complétée avec un top en verre.





## Collection ALYSSA




## Collection LUMIO

Unique, élégante, cette banque offre la possibilité de s'assortir à n'importe quel intérieur par un jeu de couleurs modulables au choix.

Effectivement, blanche en version originale, il suffit de connecter cette banque à une prise électrique pour complètement transformer l'ambiance de la pièce.

La façade avant est rétro-éclairée de l'intérieur avec un important jeu de lumière que l'on peut faire varier ou stabiliser au choix pour une harmonie adaptée à son environnement.

L'intensité et la couleur de la lumière voulue sont totalement réglables.





## Collection CLÉO

Impressionnante en élégance, Cléo associe verre, inserts aluminium brossés, et stratifiés brillants de couleur.

Au final, un assortiment parfait des matériaux avec une ligne très pure, moderne, disponible en de nombreuses dimensions.

Les extrémités latérales peuvent être composées par des joues de finition, ou bien par des caissons de rangement très utiles, avec ou sans porte. Werbix, c'est vouloir se distinguer.



# Collection CUBICO

Une banque d'accueil design composée de trois modules rectangulaires et décalés.

L'éclairage LED ajoute une légèreté et facilite le travail dans des pièces sombres.

Le mariage de l'aluminium brossé utilisé pour le socle avec les simples éléments en blanc souligne parfaitement son élégance.





## Collection RONDO

La banque d'accueil Rondo offre une image contemporaine à votre entreprise. De par ses formes géométriques, couleurs et structures, l'aménagement de ce comptoir d'accueil s'adaptera dans des espaces de travail réduits. Confortablement installé derrière votre banque d'accueil, vous avez la possibilité de recevoir vos clients debout ou en station assise. Son plateau de travail en mélaminé blanc donne de la clarté à vos échanges. Cette banque d'accueil multifonctionnelle comprend également un caisson de rangement intégré.



## Collection TURIN

Classique et intemporelle, la banque d'accueil Turin répond aux attentes visant la simplicité et les formes universelles.

L'esprit conservateur du mélaminé blanc ou bois est subtilement rompu par des éléments HPL brillants, conférant élégance et prestige à votre espace.

Ce comptoir modulaire offre la possibilité de créer différents types de systèmes : des plus petits aux plus grands, en fonction des besoins. L'intégration d'un module bas au plateau prolongé offre l'accessibilité PMR.

Turin est un excellent choix pour l'accueil-secrétariat des cabinets d'avocats, la réception des hôtels, où il mettra l'accent sur la haute qualité des services offerts avec sobriété.





## Collection LINO



## Collection RIBO



## Collection DOVE



## Collection BELLA





## Collection LONI

---



## Collection GEDÉON

---



## Collection BIND





## Collection SORRISO





# Collection VANCOUVER LITE





## Collection NU





## Collection WYSPA




## Collection WALL IN





## Collection UP DOWN





## Collection HOVER



## Collection PELIKAN





Collection  
**COMFY**






## Collection LAVIE

Un style cubique pour concentrer l'essentiel.  
 Vous aimerez le design épuré qui s'associe aux angles francs, juste un brin vintage.

## Collection NOMAD







## Collection LAIGO



## Collection MAGIC





## Collection POUTRE SPACE



# Collection POUTRE FRILLO



# Espace Collaboratif



Espace Collaboratif



## Collection KIRUNA

Ouvrez votre esprit sur le nouvel espace de travail !  
C'est une cabine acoustique, un espace de réunion, un bureau ponctuel...  
Le kommunikube est l'espace le plus prisé de l'entreprise.





## Collection **OSTERSUND**

Un premier pas vers l'avenir. Convivialité et acoustique s'accordent pour une pause détente, une réunion informelle, un appel confidentiel.







## Collection AIR+

Décrochez les étoiles ! Tel un vaisseau suréquipé, la table Hub haute ou basse, révélera tout votre potentiel.





## Collection ZENIT

Prenez le large, une ligne pure et généreuse, vous invitez vos clients à partager de bons moments. C'est la couleur qui déterminera votre personnalité.





## Collection YOUNGBY



## Collection NOMAD

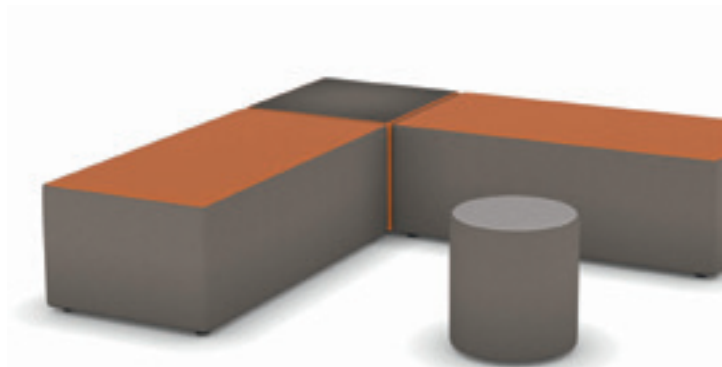


# Collection PARTAGE





## Collection MOSAIK






## Collection ROOMSTER







## Collection HAUTE CIMIC



## Collection KIM



## Collection DOVE



## Collection BABY FOOT



Collection  
**FRILLO  
CONF**

Collection **BOME**





Collection  
**FRILLO CONF**



Collection **DIMO**



# Collection SJYL





## Collection TABLE ELEX UP



## Collection LAHOL



## Collection **BULLO**





Collection  
**LUCIFER**



Collection **DARIO**

A modern meeting room with a white table, blue chairs, and framed art on the wall. The room features a grey carpet with a circular pattern and a white ceiling with a track light. The text 'Table de Réunion' is overlaid in white on the image.

# Table de Réunion



# Table de Réunion



## Collection REGNO

Ce design qui ne passe  
pas inaperçu.





## Collection EMERAUDE

Cette table est caractérisée par son architecture avec ses pieds en "aile de mouette" ; qui est l'élément novateur, la fusion entre l'esthétique et la fonctionnalité.









## Collection ORNI





## Collection TRIQUADO



## Collection AMIX

Style contemporain pour cette table de réunions avec piétement fermé extra plat, s'allie parfaitement avec les nombreux coloris de plateaux bois. Compatible avec options électrifications.





## Collection LIT'ONE





## Collection KD2

Cette ligne unie l'esthétique original du piétement conique à la fonctionnalité et l'ergonomie.



## Collection MICK UP

Le carré démontable.  
Un pied carré robuste et un système de montage / démontage facile.



# Collection CORUS

De la rondeur, un pied rond et un système de montage facile.





## Collection FLIPSTER

Souplesse maxi pour réunion atypique.  
Circulez sur roulettes, rangez en basculant les plateaux, simple non ?





## Collection BARREL





## Collection REDIR

Table tonneau direction. Une symbolique forte. Une forme de tonneau et une épaisseur remarquable viennent souligner le poids des décisions à prendre.



## Collection FACIL





## Collection CIMIC

Faites décoller vos idées !  
Un espace léger vient s'inscrire entre  
le plateau et le piétement, et ça change tout !

A modern office interior featuring a glass-topped desk with a white metal frame. The desk is set on a wooden floor with a herringbone pattern. In the background, there is a large, arched window with a grid pattern. To the right, a film set is visible, including a large studio light on a stand and a framed poster of a man and a woman. The text "Bureau de Direction" is overlaid in white, sans-serif font across the center of the image.

# Bureau de Direction





Bureau de Direction



## Collection DUN'OR

Directement du futur !

Ce design futuriste est fait pour vous surprendre et bien plus encore.

Ergonomique avec formes souples, désigné pour vous amener un nouveau confort.

L 220 x P 103 x H 75





## Collection EMERAUDE

Ce bureau est caractérisé par son architecture avec ses pieds en aile-papillon qui est l'élément novateur qui fusionne les qualités esthétiques et fonctionnelles. Le design combiné avec la technologie à l'identique de certaines voitures de rêve dont leur qualités esthétiques ont la même valeur que celles technologiques.  
L 210/230/250 x P 95 x H 75)



## Collection REGNO

Fruit d'une recherche intense, la nouvelle collection Regno unit la fonctionnalité au design, où la pureté des formes se distingue à travers un signe net et précis.

Une ligne bien définie qui délimite les ambiances de travail en les personnalisant de façon indélébile, et en traçant les règles d'un minimalisme précieux, d'un ordre élégant, d'un accueil en grand style.

L 210 x P 90 x H 73 cm



## Collection KRISTAL

La collection Kristal est notre réponse au besoin d'unicité.

Prestige, tendance, élégance : l'expression et le partage des atmosphères chromatiques préférées : Krystal est couleur, la pleine liberté de satisfaire les propres aspirations. Décors bois, coloris brillants, opaques et verres, pour plus de 100 coloris.

Notre proposition unique dans le secteur, pour solliciter la créativité et valoriser l'artiste qui vit en chacun.





## Collection COPENHAGE

Les principes inspirateur de la collection Copenhague sont de fournir solutions à la demande de postes semi-direction harmoniques et d'intégrer des bénéfices immédiatement constatables.

Un produit avec un goût contemporain, métropolitain, des liaisons qui rappellent époques passées, mais adaptable à plusieurs utilisations.



## Collection ENIO

ENIO, élégance essentielle. Qualité comme perception tactile et chromatique de solutions linéaires ou enveloppantes de style moderne. La modularité éclectique des espaces fait apprécier les lignes sobres et la rationalité schématique de Enio. Ergonomie et sécurité des espaces disponibles, construits pour augmenter l'efficacité des actions et améliorer ensuite l'efficacité.









## Collection EPURO

À la fois polyvalent et diversifié qui répond à tous les types d'exigence : le look change en fonction du style, la forme change en fonction de l'espace. Conception et recherche s'allient pour répondre aux hauts standards de design et de fonctionnalité, en ayant toujours à l'esprit l'idée d'accessibilité".





## Collection DIRECT'OR

Ses courbes sinueuses, sa forme souple et élégante, c'est DIRECT'OR. Très résistant, léger avec un haut niveau de performance entièrement fait en adamantx, une résine de synthèse spéciale avec son design unique qui attire l'œil, le DIRECT'OR donnera de la prestance à vos espaces.



## Collection LAS VEGAS

Dessiné pour unir la fonctionnalité et l'élégance. Le Bureau LAS VEGAS est une nouvelle façon de penser les bureaux de direction.

Ce n'est pas un simple bureau mais une pièce de design qui laissera vos invités sans voix.





# Collection LOS ANGELES





## Collection RUBIS

Un éclat qui vise le long terme, le noir ou le blanc du plateau suffit à faire briller son aura, inutile d'en rajouter, l'effet est maximum.

Plateau stratifié brillant épaisseur 20 mm. Chants bicolores imitation verre.





## Collection ARGENT

Une ouverture d'esprit !  
Aérien, le plateau fait décoller vos idées... Les plus rentables.





## Collection **PREMIUM**

Une valeur sûre et authentique, Des parois pleines et un toucher bois inégalable viennent affirmer l'impression de sécurité.

Structure mélaminée aspect bois haute qualité sur chaque face, plateaux épaisseur 38 mm, avec chants ABS 2 mm (angles adoucis et revêtement anti-chocs).

Voile de fond mélaminé assorti.





## Collection ROME

Conçu pour les leaders contemporains - le mobilier de bureau classique Mito souligne le style de chaque pièce. Il saura satisfaire les utilisateurs exigeants. La version simple avec un meuble retour caractéristique, ainsi que des tables assorties permettent de meubler des espaces petits ou plus grands. Le plan de travail réglable en hauteur électriquement favorise le confort d'utilisation.

Deux finitions disponibles : sycomore clair ou foncé, associées à des détails blancs laqués, soulignent le look prestigieux de la collection.

La version équipée du réglage en hauteur s'inscrit dans les attentes ergonomiques contemporaines.





A modern office interior featuring a white desk with a silver frame, a large arched window with a grid pattern, and a film set background with studio lights and a poster. The floor is made of dark wood in a herringbone pattern. The text "Bureau Collaborateur" is overlaid in white, sans-serif font.

# Bureau Collaborateur



Bureau Collaborateur



## Collection CIMIC BOUCLE

Une boucle pour ancrer vos contrats.  
C'est un autre point de vue sur la stabilité.





## Collection CIMIC A

Un angle pour élever vos idées.  
Une ligne oblique qui ouvre une autre perspective sur l'espace.



## Collection CIMIC ARCHE

Une arche pour soutenir vos projets.  
C'est un classique revisité avec une allure plus contemporaine.





## Collection CIMIC A BOIS

Un clin d'œil scandinave. Le piétement bois vient renforcer l'ancrage du plateau et apporter une touche authentiquement moderne.



## Collection DE SEINE

Merci Eiffel !  
Hommage à la glorieuse  
industrie métallurgique  
française, un pied simple  
et unique.







## Collection ÉTOILE

C'est une valeur sûre !  
Un bureau bi-matière qui donne  
de l'assurance avec son voile  
de discrétion.





## Collection MICK UP

Version carrée.

Un caractère simplement affirmé par des angles droits.





## Collection AERO

Son style recherché saura vous convaincre grâce à son piètement en acier epoxy avec son extrémité travaillée en biseau vers l'intérieur et avec cache chromé.



## Collection ELEX UP

L'avenir au bout du doigt. Assis ou debout ?  
En quelques secondes, vous accédez au confort de travail le plus appréciable  
au bureau, à vous de choisir !



## Collection ZEN

Le piètement ZEN a principalement été élaboré pour les espaces de bureaux ouverts. Son pied partagé permet notamment de réaliser des bureaux bench. Innovation exceptionnelle, bureau individuel ou partagé démontable sans outils.



## Collection TUNDRA

Le bureau Tundra est défini par une construction rigide et robuste.

Celle-ci est équipée d'une structure métallique qui sert également de conduits de câbles horizontaux. Il est possible de masquer les câbles dans les piétements bois.





## Collection MOVE

Changer sa position de travail plusieurs fois dans la journée permet d'entretenir l'énergie de son corps optimisant ainsi la concentration et la productivité du salarié.  
Il s'élève et se descend par une simple pression de la main.





## Collection MOVE R

C'est bien connu, changer sa position de travail plusieurs fois dans la journée permet d'entretenir l'énergie de son corps optimisant ainsi la concentration et la productivité du salarié.

Par son système, le poste de travail STAND UP dynamise notre façon de travailler. Il s'élève et se descend par une simple pression de la main. Son système s'adapte à la morphologie de tous les utilisateurs.



## Collection BOAX








## Collection MOVE UP

Des solutions acoustiques Hush, bureaux debout ergonomiques et autres meubles de bureau modulaires.







Siège  
Réunion  
visiteur



# Siège Réunion Visiteur





## Collection FRILLO

Chaise design.  
Différentes finitions et piétements au choix  
pour cette chaise très confortable.





## Collection SW

Chaise visiteur ou réunion.  
4 pieds.  
Dossier résille ou tissu.  
Empilable.



# Collection SPACE

Bla, bla, bla, elle a quelque chose qui vous incite  
à papoter, vous ne trouvez pas ?







## Collection COCCINELLE

Un arc qui arrondit les angles.

Un brin frimeuse avec ses couleurs, Easy met en lumière sa fine structure.





## Collection DYLUX

Esprit pharaon.

On ne plaisante pas avec l'image de l'entreprise et sa notoriété !

Accoudoirs torsadés chromés avec manchettes en cuir.



## Collection PILOO

Et hop, pliée, rangée !

Le temps d'une réunion, elle sera studieuse, discrète, efficace.



## Collection AYRTON

Un style pur, des lignes courbes et sobres pour accepter toute la pression des affaires en toute sérénité.



## Collection WINNER

Wave est un fauteuil avec un haut dossier, alliant élégance et confort.





## Collection **MAGELLAN**

Une touche de finesse.  
C'est un autre style de management qui ose la couleur et la résille !





## Collection SUPERB

Discret et remarquable, un paradoxe du design qui enrichit la silhouette et atténue la couleur.

C'est un compét qui porte la résille à merveille.  
Une résine nouvelle génération.



## Collection BELLA

Chaise accueil.  
Structure acier chromé.  
Assise en dossier en polypropylène.









## Collection CHIC

Chic est une collection de sièges moelleux, caractérisés par leur légèreté, leur élégance et des formes élancées.

La collection est attrayante par les profils subtils de son assise qui donne un effet visuel de mobilier extrêmement léger.





## Collection FAN

La forme élégante de la coque, avec ses coutures soignées, est la caractéristique la plus marquante du fauteuil. Il est possible de personnaliser chacun d'entre eux en choisissant le type et la couleur du capitonnage.

Fan est un modèle de fauteuil moderne qui ne laissera personne indifférent.





## Collection MOTTO

Le design simple de la chaise pivotante Motto souligne la sublime ligne du dossier.



## Collection TIKA

Chaise d'accueil





## Collection MY TURN

La large gamme de couleurs et tissus qui finissent la chaise peuvent donner du caractère à votre intérieur.

Le plastique n'étant plus visible dans le dossier, cela permet de travailler dans des espaces moins officiels et même à la maison. L'utilisation d'une technologie unique rend le dossier ajustable en hauteur particulièrement flexible. Grâce au dossier rembourré de mousse plastique, le dossier peut être incliné dans la direction souhaitée.

Les accoudoirs réglables permettent de trouver une posture naturelle pour un support confortable des poignets et avant-bras. Les mécanismes Synchro et Synchro-Self d'utilisation intuitive et facile servent à rester assis de manière dynamique et à garantir le confort d'utilisation de la chaise pendant les longues journées de travail.



## Collection LUMI

Chaise d'accueil.  
Pieds bois.



## Collection HELEN

Chaise d'accueil.  
Pieds acier.



## Collection LOLA

Chaise d'accueil.  
Pieds acier.





Collection  
VITA





Collection  
**SILO**





Collection  
**KLASSIC**







A modern office interior featuring a large window with beige curtains, a wooden desk, and several black office chairs. The floor is made of light-colored wood with a herringbone pattern. The text "Fauteuil Direction" is overlaid in white, centered on the image.

# Fauteuil Direction



Fauteuil Direction



## Collection AYRTON


Un style Pur, des lignes courbes et sobres pour accepter la pression des affaires en toute sérénité.

Design très tendance.

Entièrement chrome et cuir.

# Collection MAGELLAN

Une touche de finesse, c'est un autre style de management qui ose la couleur et la résille !  
Ligne design épurée résille ou tapissée.  
Accoudoirs et structure chromés.  
Piètement alu poli.



Demander  
les couleurs  
disponibles



## Collection DYLUX

Discret et remarquable.  
Un paradoxe du design qui enrichit la silhouette  
et atténue la couleur.

## Collection MX3000

Fauteuil Direction grand confort, revêtement en croute de cuir. Mécanisme basculant central, réglable en intensité.

Le compromis idéal avec une allure et des matières qui rendent le confort accessible.



# Collection BOSTON

Le top du confort.

Un siège ou finesse et souplesse s'associent pour le meilleur.

Design très Élégant, piètement chromé.

Mécanisme synchrone et Accoudoirs réglables.

Excellent confort, structure du dossier en résille pour plus de souplesse.



# Collection MY LIGHT

Siège de bureau élégant et robuste, le fauteuil My Turn se décline en siège directionnel, mais aussi en siège visiteur.

Les nombreux tissus d'ameublement vous offrent un large choix de déclinaisons.





## Collection SUPERB

Discret et remarquable.  
Un paradoxe du design qui enrichit la silhouette et atténue la couleur.





## Collection CREM

Style raffiné et élégance dans ce trône riche de caractère.

Zeus, grâce à son revêtement optionnel capitonné, est le siège le plus important de notre collection.



## Collection ORACLE

Fauteuil de direction avec une moderne coque élégant qui contient le dos grâce à sa forme sinueuse.

Parce que votre dos le vaut bien, investissez dans la qualité et la durabilité avec un fauteuil de direction avec design élégant et ergonomique.

Oracle, fauteuil de direction avec une coque enveloppant qui contient le dos grâce à sa forme sinueuse.





## Collection DELICOMFORT

Fauteuil de bureau présidentiel et exécutif en cuir de haute qualité.

Si vous cherchez solidité, confort et élégance, voilà la réponse à vos exigences.



## Collection PRAC

Fauteuil ergonomique.

Fauteuil synchrone cuir doté de commandes périphériques par câbles.

Adapté pour un usage intensif 24h/24.

Soutien lombaire système Flex.

Tête réglable en hauteur et inclinaison.





## Collection ETAN L

Fauteuil Manager.  
Vérin pneumatique.  
Cuir noir, fleur.  
Basculant à axe décentré avec tension réglable.  
Blocable 4 positions avec système anti-panique.  
Accoudoirs design aluminium poli.  
Base aluminium poli.



## Collection CREM

Fauteuil Manager synchrone.  
Réglable en hauteur par lift pneumatique.  
PU façon cuir noir.  
Mécanisme à commandes latérales.  
Translation de l'assise.  
Inclinaison synchronisée de l'assise et du dossier  
avec tension réglable



# Siège Collaborateur



Siège Collaborateur



# Collection WINNER

Une cambrure qui le rend unique et un dossier qui respire.







# Collection DORTMUND

Un as du confort avec un excellent soutien lombaire (mousse d'assise de 80 mm).  
Assurément le bon choix !



# Collection RÊVE

Le meilleur rapport qualité/prix.  
Moelleux pour le dos en version textile.





## Collection SONIC

Un fauteuil pour les pros-actifs !  
Une assise généreuse, un dossier anti-transpirant  
et des accoudoirs en action vers l'avant.



## Collection CLOCK

Pour les petits budgets !

# Collection CREB

Pour les petits budgets !



# Collection CREW

Pour les petits budgets !





## Collection BOLI

Pour les petits budgets !



## Collection TOP

Pour les petits budgets !

# Collection MAXINO

Conçu et testé pour une utilisation intensive, Maxima s'adapte aux lieux de travail les plus exigeants.

Tout en confort et robustesse, il permettra à ses utilisateurs d'exercer leur activité dans des conditions optimales.



# Collection CONCORDA

Le fauteuil de direction GGI Concorda est la Rolls des fauteuils de bureau cuir ! Reconnu pour son confort, sa robustesse et sa fonctionnalité ce fauteuil haut de gamme fait l'objet d'une optimisation maximum à tout point de vue. Bien entendu le tout est piloté par une commande dans les accoudoirs. Le Concorda est votre solution pour les services 24h/24h.



## Collection TRIAL

Siège technique.

## Collection kosto

Siège technique.





## Collection SELLE-D

Assise selle.

## Collection SELLE


Assise selle.



# Rangement







# Rangement



## Collection CAISSONS TOWER

Le caisson à tiroir unique.  
Grand volume.  
Coloris blanc, gris anthracite ou gris alu.

## Collection CAISSON HAUTEUR BUREAU



## Collection CAISSON TIROIR

Du classique, du bon, du costaud !  
Coloris anthracite, gris alu ou blanc.

# Collection NEWCLASS

Rideaux PVC non feu M1 à système d'ouverture latéral.  
Top de finition optionnel.  
Mise à niveau par 4 vérins à l'intérieur.



# Collection ARMOIRE BOIS

Une version prestige.  
Des poignées, des vitres, du bois, l'art et la manière  
de se distinguer.



# Collection MIRKA

Des meubles à cases, avec ou sans  
portes, de toutes dimensions avec jeux  
de couleurs.  
Les possibilités sont infinies.





## Collection RANGEMENT MIRO

Meuble de rangement sur roulette permettant d'accroître la surface de rangement.  
Prestige, tendance, tradition, élégance.



## Collection NEWCLASS

Un système innovant qui remplace les dossiers suspendus et augmente la capacité de stockage de 30% de vos rangements.



## Collection VESTIAIRES

Pour industries propres ou industries sales.  
Plusieurs coloris au choix.  
Garantie 5 ans.



## Collection RAYONNAGE

Rayonnage tubulaire, le plus fort pour  
les grosses charges.  
Esprit Industriel Efficacité Garantie.

# Accessoire

A modern office workspace featuring a light-colored wooden desk with a curved edge and white legs. A black office chair with a red seat is positioned in the foreground. In the background, there is a white storage cabinet with books and decorative items, and a large window with a brick wall behind it. Three black pendant lights hang from the ceiling. The word "Accessoire" is overlaid in white text across the center of the image.



Accessoire



## Collection FREE

Design moderne.  
Largeur 36 cm.  
Hauteur 178 cm.



## Collection PALE

Contemporain.  
Structure acier,  
patère bois.  
Largeur 36 cm.  
Hauteur 180 cm.



## Collection LOPI

Pratique.  
Structure acier, patères noir.  
Largeur 32 cm.  
Hauteur 170 cm.



# Collection SUPPORT ÉCRAN SIMPLE BRAS



Fixation simple par pince avec molette de serrage.  
Laisse plus d'espace sur le bureau.  
Ergonomique, ajustable à hauteur des yeux.




# Collection SUPPORT ÉCRAN DOUBLE BRAS

Fixation simple par pince avec molette de serrage.  
Laisse plus d'espace sur le bureau.  
Ergonomique, ajustable à hauteur des yeux.



## Collection VITRINES

Vitrines d'intérieurs et extérieurs.  
Plusieurs format et coloris.  
Possibilité d'éclairage.  
Anti-vandalisme.



## Collection TABLEAUX

Tableaux intérieur pour enseignements, affichage.  
Surface craie, effaçable à sec.



## Collection SIGNALÉTIQUE D'INTÉRIEUR

Style et design pour ces gammes de signalétiques d'intérieur.





## Collection TRAPPES ACCESS

# Collection DESCENTES DE CABLE



# Collection SUPPORTS UC



# Collection POTENCES



# Collection VIDÉO PROJECTEUR



# Collection ÉCRAN DE PROJECTION



## Collection STORES





## Collection TABLEAUX EN VERRE



## Collection PRÉSENTOIR REDA





## Collection ASTERION



## Collection CARTES GÉOGRAPHIQUES



Collection  
**LAMPADAIRE  
BENNET**



Collection  
**LAMPADAIRE  
CLARC**



Collection  
**LAMPADAIRE  
VANNES**



Collection  
**LAMPADAIRE  
SANDER**



Collection  
**LAMPE  
NEWTON**



Collection  
**LAMPE  
WIDNESS**



Collection  
**LAMPE  
VANNES**



Collection  
**LAMPE  
FUTURA**



## Collection BABY FOOT

Pour une ambiance conviviale  
entre collaborateurs.

Dimensions :  
L.1580 x H.930 x P.1000 mm


Poids: 62 Kg.



## Collection KIM BALL

## Collection BACS PANOTRI





Collection  
PORTE  
MANTEAU  
MERAQ



Collection  
GUIDE FILES



Collection  
PRISE  
BUREAU



Collection  
CHARGEUR  
INDUCTION

# Accous- tique





Accoustique



# Collection PANNEAUX ACCOUSTIQUES







## Collection PANNEAUX ÉCRAN

Chacun chez soi, le juste milieu entre le poste individuel préféré des français et l'espace collaboratif.

## Collection PANNEAUX SERENITY



À la manière de Mondrian, joignez l'art à l'accoustique !  
Voyez grand et vivez de nouvelles émotions en silence.



## Collection TREE SCREEN

The Tree Screen est un concept innovant qui améliore le confort acoustique dans les endroits très bruyants. L'inspiration vient directement de la nature. En tant qu'élément de petite architecture, il joue un rôle à la fois acoustique et souple dans un bureau, rendant l'environnement plus agréable et convivial.



## Collection HUSH MEET

Un espace bureau neuf et indépendant, destiné aux réunions. Le Hush Meet constitue une excellente alternative aux salles de projets et aux petites salles de conférence.



## Collection HUSH PHONE

La cabine téléphonique Hush Phone est un produit qui améliore nettement le confort de travail de tous les collaborateurs. Elle garantit la confidentialité des conversations et réduit le bruit d'une manière significative. Ainsi tout le monde se sent plus à l'aise, ce qui stimule la bonne humeur.



Version PRIVACY





## Collection HUSH WORK

Le Hush Work est une solution insonorisée indépendante et mobile, créée afin de vous permettre de travailler comme vous l'aimez le plus à votre manière.



## Collection MINI OBELSOUND

Le cube MINI-OBELSOUND est une solution acoustique suspendue, qui associe gain de place et confort acoustique.



# Collection SOUNDROOM



Collection  
**PLAFO**  
**ULTRASOUND**





# Décoration

A modern interior scene featuring a white table with four dark chairs, a wall with colorful geometric panels, and three spherical pendant lights. A large green semi-transparent shape is overlaid on the left side of the image.





Décoration



Collection  
**PANNEAUX  
SERENITY**



Collection **RONDO**

Collection  
**PLANTE  
VOLCANA**

Hauteur : 140 cm.



Collection  
**PLANTE  
DUNE**

Hauteur : 160 cm.



Collection  
**PLANTE  
OBRUS**

Hauteur : 180 cm.



Collection  
**SKY PLANTER**



Collection **CORNER & DIVIO**



## Collection **STORUS**




## Collection **LOFT HOME**



Séparation en bois.

Séparation en bambou.

## Collection **CLAUSTRAS**



## Collection **JARDINS LUMINEUX**


## Collection **JARDINS COMPOSÉS**



# Collection TABLEAUX VÉGÉTABILISÉS



Collection  
**TABLEAU  
PERSONNALISÉ**



Collection **TABLEAU DÉCO**













37 Rue Ambroise Paré - 83100 Toulon  
T 04 98 00 12 50 - M ipb@ipbofficesolutions.fr  
[www.ipbofficesolutions.fr](http://www.ipbofficesolutions.fr)